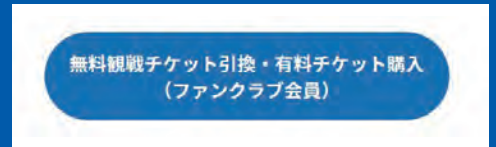


▼FC会員 チケット入手方法

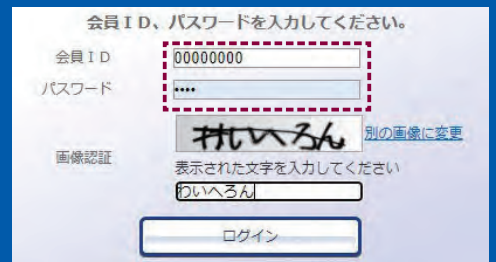
① FC会員専用窓口へアクセス

キューデンヴォルテクス公式サイト「チケット」ページの「無料観戦チケット引換・有料チケット購入(ファンクラブ会員)」からアクセスしてください。



② 会員ID・パスワードを入力

「会員ID」「パスワード」の入力に続き、「画像認証」に表示された文字をご入力ください。文字が見つからない場合は「別の画像に変更」をクリックし、文字をご入力ください。



③ 試合・席種を選択

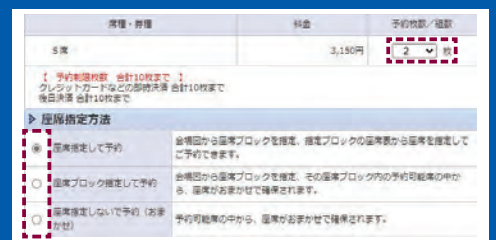
チケットを購入したい試合の「購入」をクリックしてください。購入したい席種の「空席状況」を確認し、「◎」「○」「△」であれば、クリックしてください。

※「×」は満席のためご購入できません。



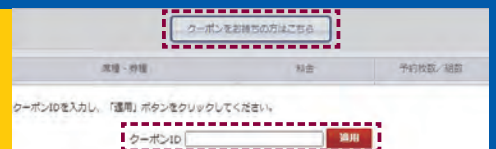
④ 予約枚数・座席指定方法を選択

チケット購入の予約枚数と座席指定方法をご選択ください。※座席指定および座席ブロック指定を選択した場合は、この後、希望選択画面に移行します。



【ご注意!】クーポンご利用の場合

「クーポンをお持ちの方はこちら」をクリックし、お手持ちのクーポンIDを入力した後に表示される料金0円のクーポンチケットにて、予約枚数と座席指定方法をご選択ください。



⑤ 支払方法・引取方法を選択

チケットを決定したら、支払方法・引取方法をご選択ください。お支払いはクレジットカードまたは、お近くのセブン-イレブン店頭(別途手数料が必要)となります。

●セブン-イレブン決済の支払手数料:1申込みあたり165円

※クレジットカード決済は支払手数料不要です。



⑥ お客様情報を入力

FC会員の方は「お客様情報」が自動入力されますので、内容をご確認ください。新型コロナ感染防止対策に関し、連絡先をご入力ください。利用規約・転売禁止の事項をご確認の上、それぞれ「同意する」にチェックしてください。

⑦ セブン-イレブンにて発券

お近くのセブン-イレブンにて発券してください。その際、発券手数料が必要となります。

●発券手数料:1枚あたり110円

